


RILUX 11/6



Conformi alla Norma CEI EN 60598-2-22
Filo incandescente 650°C (IEC-695-2-1/CEI 50-11)

□ IP40 ▽ CE

Caratteristiche

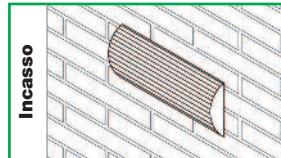
- Grado di protezione IP40
- Doppio isolamento
- Installabile anche su superficie infiammabile
- Custodia in materiale plastico
- Temperatura di funzionamento 0°C +40°C
- Alimentazione 230V 50Hz
- Autonomia 6h
- Apparecchi disponibili in versione Non Permanente (SE)
- Ricarica completa 24h

Installazione

Parete, Soffitto

Accessori

Modello codice conf.



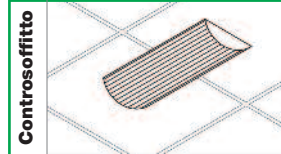
Incasso



SCATOLA DA INCASSO

(in dotazione)

11/6 OVA50387 1/1



Controsoffitto

KIT CONTROSOFFITTO

11/6 OVA50386 1/1

Spessore controsoffitto

max 30 mm

DIMENSIONI (mm)

Teleur Plus 77x102x81

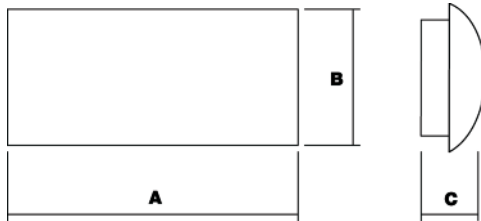


TELECOMANDO

Disp. Teleur OVA50441 1/5

Teleur Plus OVA50305 1/1

Teleur plus = 4,5 moduli DIN



Mod.	A	B	C
11/6	288	137	80

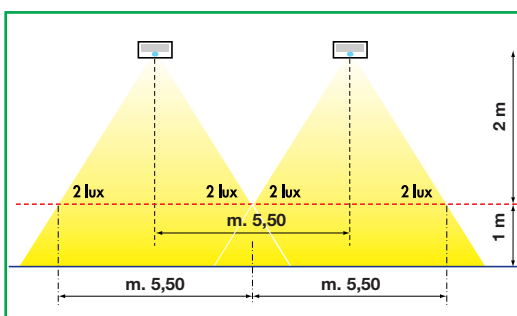
dimensioni (mm)



Scatola ad incasso in dotazione

Diagramma ISOLUX RILUX 11/6

I dati fotometrici sono indicativi (valori medi); per il calcolo progettuale occorre tenere conto dei fattori di dispersione.



RILUX 11/6 - STANDARD

Possibilità di inibizione permanente a distanza tramite interruttore oppure con telecomando Teleur Plus con dispositivo Teleur (cod. OVA50441)

MODELLO	CODICE	BATTERIA	AUTON. (h)	ATTACCO lampada	LAMPADA (W)	ASSORB. (VA)	FLUSSO	N. PEZZI	
							Medio (lm)	PESO (kg)	CONF/ IMB.
RILUX U11/6 Pb	OVA39564	6,0V 4,5Ah Pb	6	2G7	11	7	100	1,450	1/12